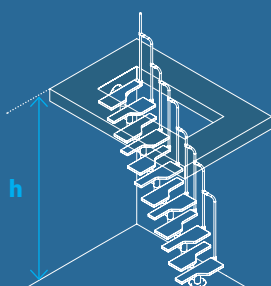




skystep

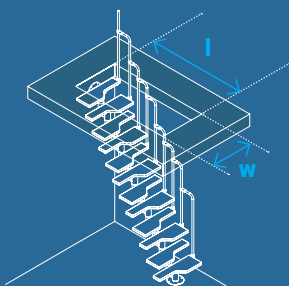
**Σκάλες
Εξοικονόμησης
Χώρου**

Πως να επιλέξω τη σωστή Σκάλα Εξοικονόμησης Χώρου;



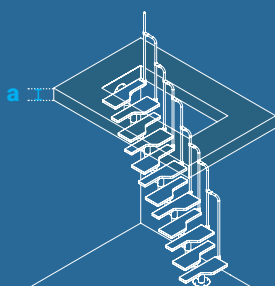
1. Μέτρησε το ύψος της σκάλας.

Το ύψος της σκάλας αποτελεί μία από τις πιο βασικές διαστάσεις. Το ύψος πάντα θα πρέπει να μετρηθεί συμπεριλαμβανομένου του πάχους της άνω πλάκας.



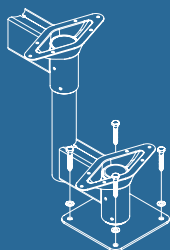
2. Μέτρησε τις διαστάσεις της τρύπας.

Είτε αφορά κυκλική είτε ορθογωνική τρύπα, οι διαστάσεις του ανοίγματος στην πλάκα μπορούν να καθορίσουν τη διάμετρο της σκάλας που δύναται να τοποθετήσουμε.



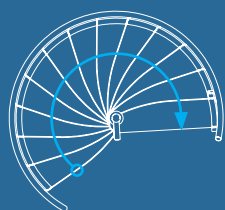
3. Μέτρησε το πάχος της πλάκας.

Το πάχος της άνω πλάκας και το υλικό κατασκευής απαιτούνται για να γνωρίζουμε τον τρόπο προσαρμογής του πλατύσκαλου της σκάλας στην πλάκα.



4. Ελέγξτε ότι είναι εφικτή η τοποθέτηση της σκάλας.

Ελέγξτε ότι στο επίπεδο όπου θα στηριχθεί η σκάλα δεν διέρχονται σωληνώσεις από ενδοδαπέδια θέρμανση.

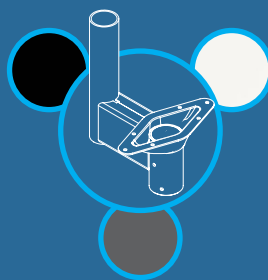


5. Επέλεξε τύπο σκάλας.

Επέλεξε μεταξύ:

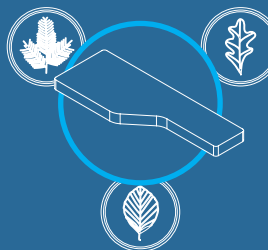
- ευθύγραμμης
- με στροφή 90 μοίρες
- με ελαφρά καμπύλη
- ημικυκλική
- ανακλινόμενη

Το κάθε μοντέλο εξυπηρετεί διαφορετικά χωρικά σενάρια. Δεν συνίσταται η χρήση τέτοιας σκάλας από μικρά παιδιά ή από ηλικιωμένους.



7. Επέλεξε αποχρώση σκελετού και τύπο σκαλιού.

Επέλεξε την απόχρωση του μεταλλικού σκελετού από συγκεκριμένο εύρος στάνταρ χρωματισμών καθώς και τύπο σκαλιού.

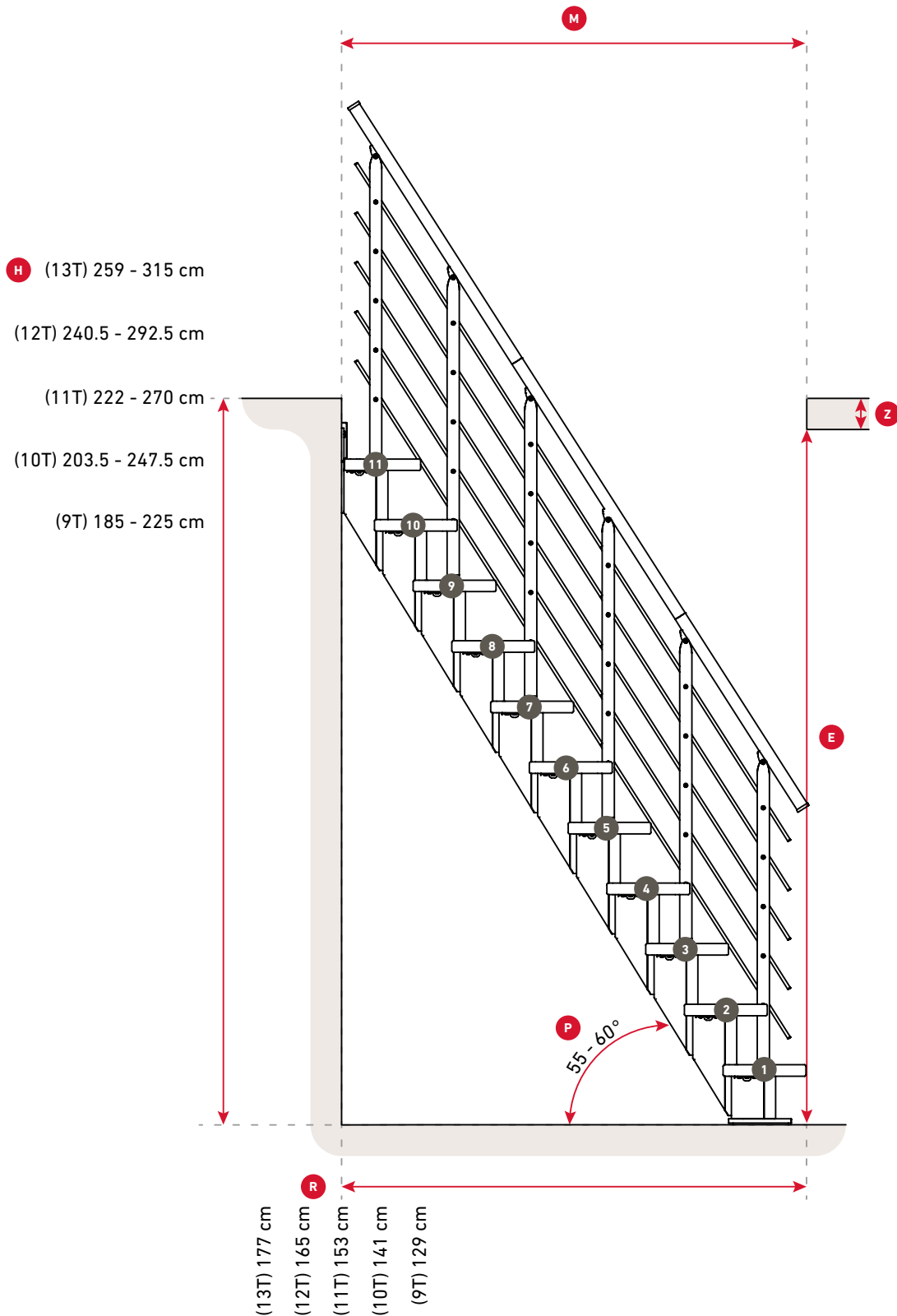


Σταθερή Εσωτερική Σκάλα Εξοικονόμησης Χώρου Berlin



Κατασκευαστής	DOLLE
Πλάτος Πατήματος	640 mm
Ρίχτι Σκαλιού	από 185 έως 225 mm
Βάθος Σκαλιού	μεταβλητό - max 274 mm
Μέγιστο Ύψος- Πάτωμα έως Πάτωμα	3.150 m

Σταθερή Εσωτερική Σκάλα Εξοικονόμησης Χώρου Berlin



Σταθερή Εσωτερική Σκάλα Εξοικονόμησης Χώρου Basel



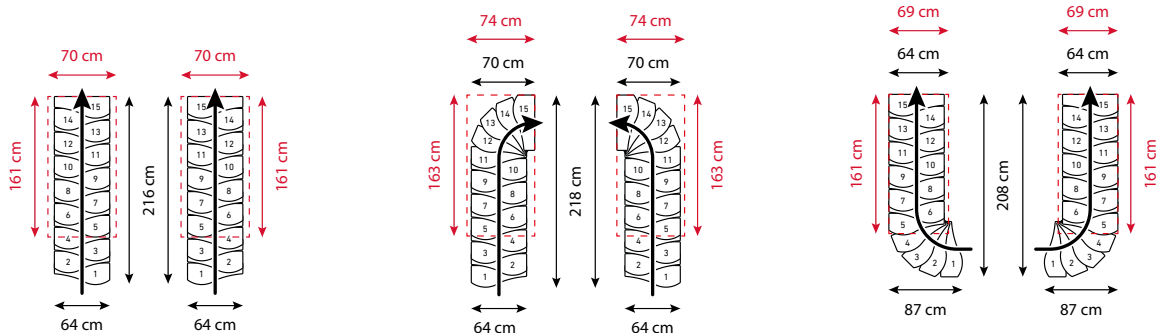
Κατασκευαστής DOLLE

Πλάτος Πατήματος 640 mm

Ρίχτι Σκαλιού από 185 έως 225 mm

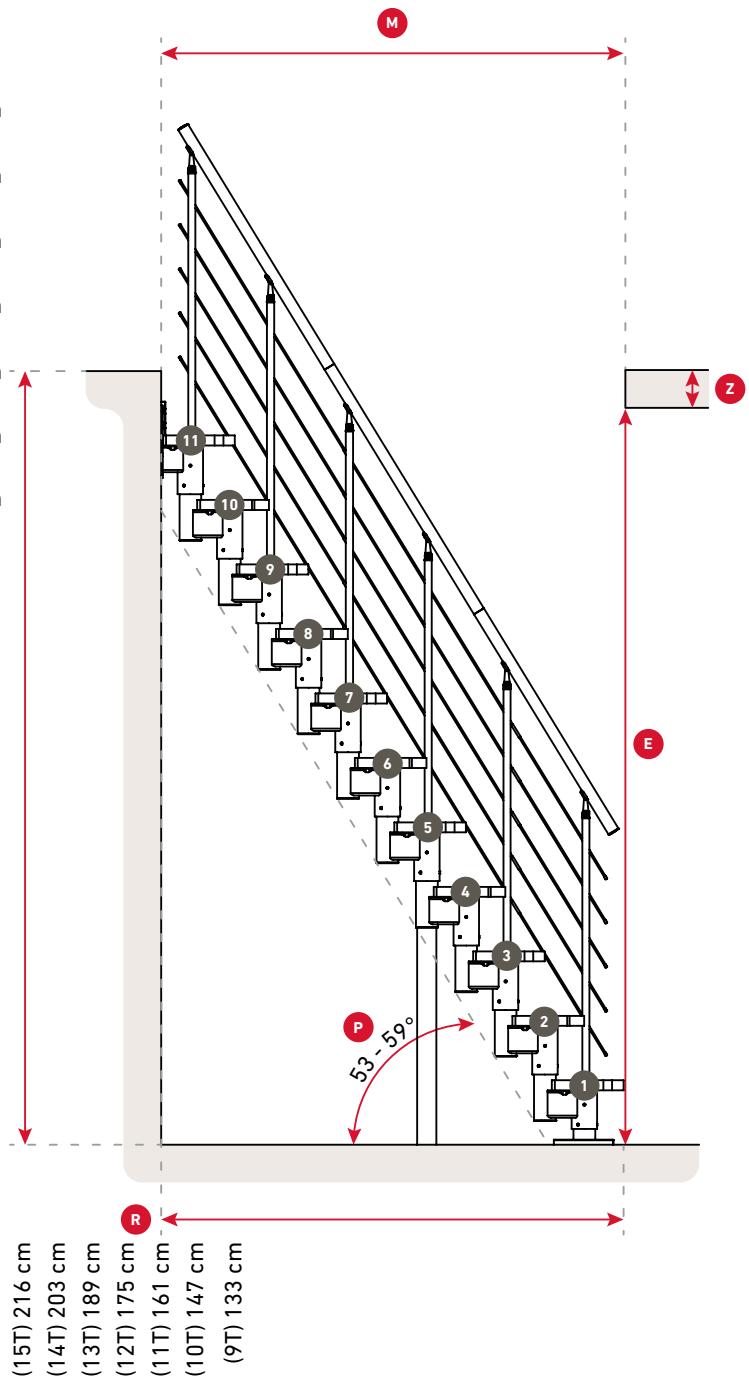
Βάθος Σκαλιού μεταβλητό - max 250 mm

Μέγιστο Ύψος- Πάτωμα έως Πάτωμα 3.600 m




Σταθερή Εσωτερική Σκάλα Εξοικονόμησης Χώρου Basel

- H** (15T) 296 - 360 cm
- (14T) 277.5 - 337.5 cm
- (13T) 259 - 315 cm
- (12T) 240.5 - 292.5 cm
- (11T) 222 - 270 cm
- (10T) 203.5 - 247.5 cm
- (9T) 185 - 225 cm

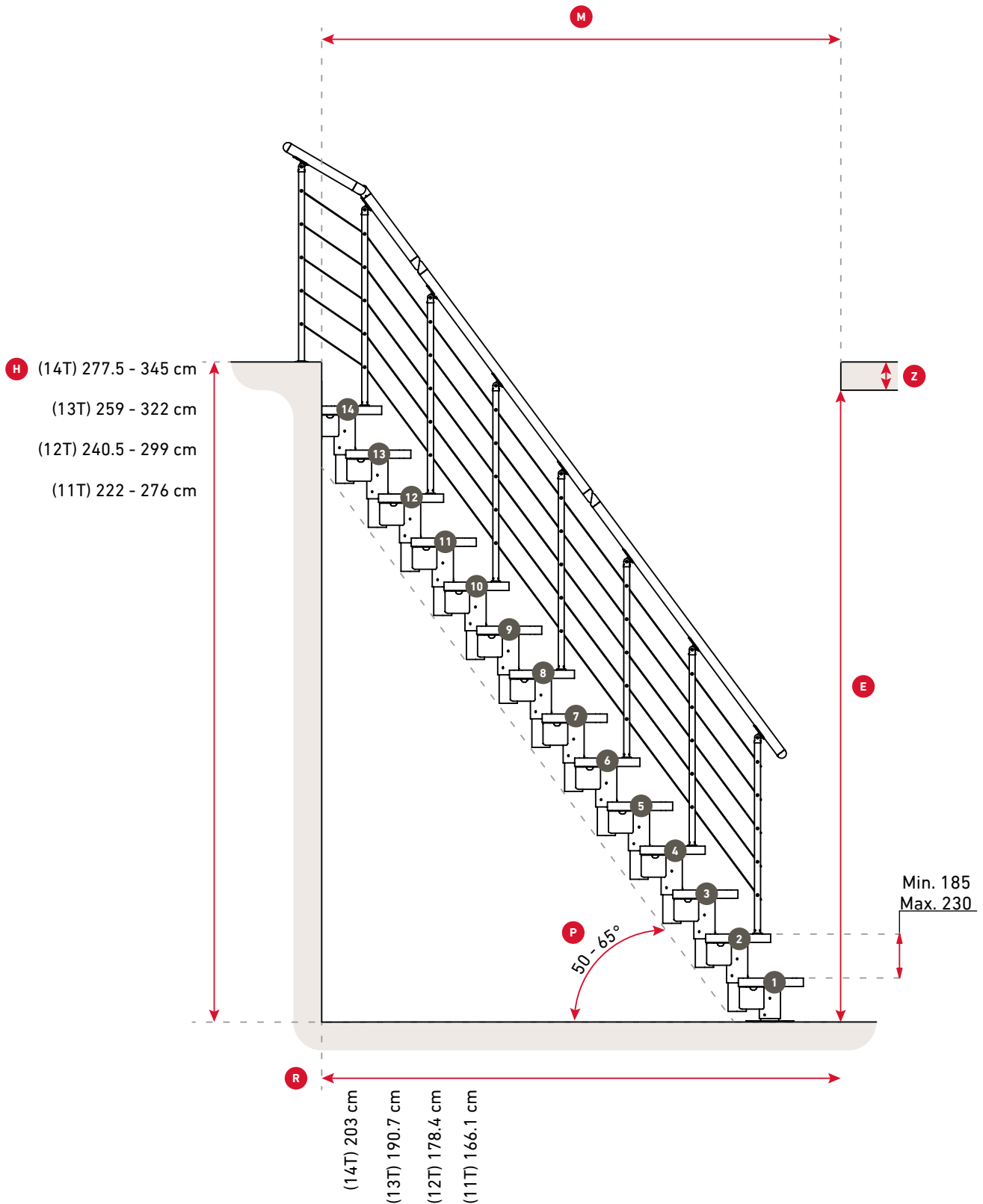


Σταθερή Εσωτερική Σκάλα Εξοικονόμησης Χώρου Rome



Κατασκευαστής	DOLLE
Πλάτος Πατήματος	640 mm
Ρίχτι Σκαλιού	από 185 έως 230 mm
Βάθος Σκαλιού	μεταβλητό - max 274 mm
Μέγιστο Ύψος- Πάτωμα έως Πάτωμα	3.450 m

Σταθερή Εσωτερική Σκάλα Εξοικονόμησης Χώρου Rome

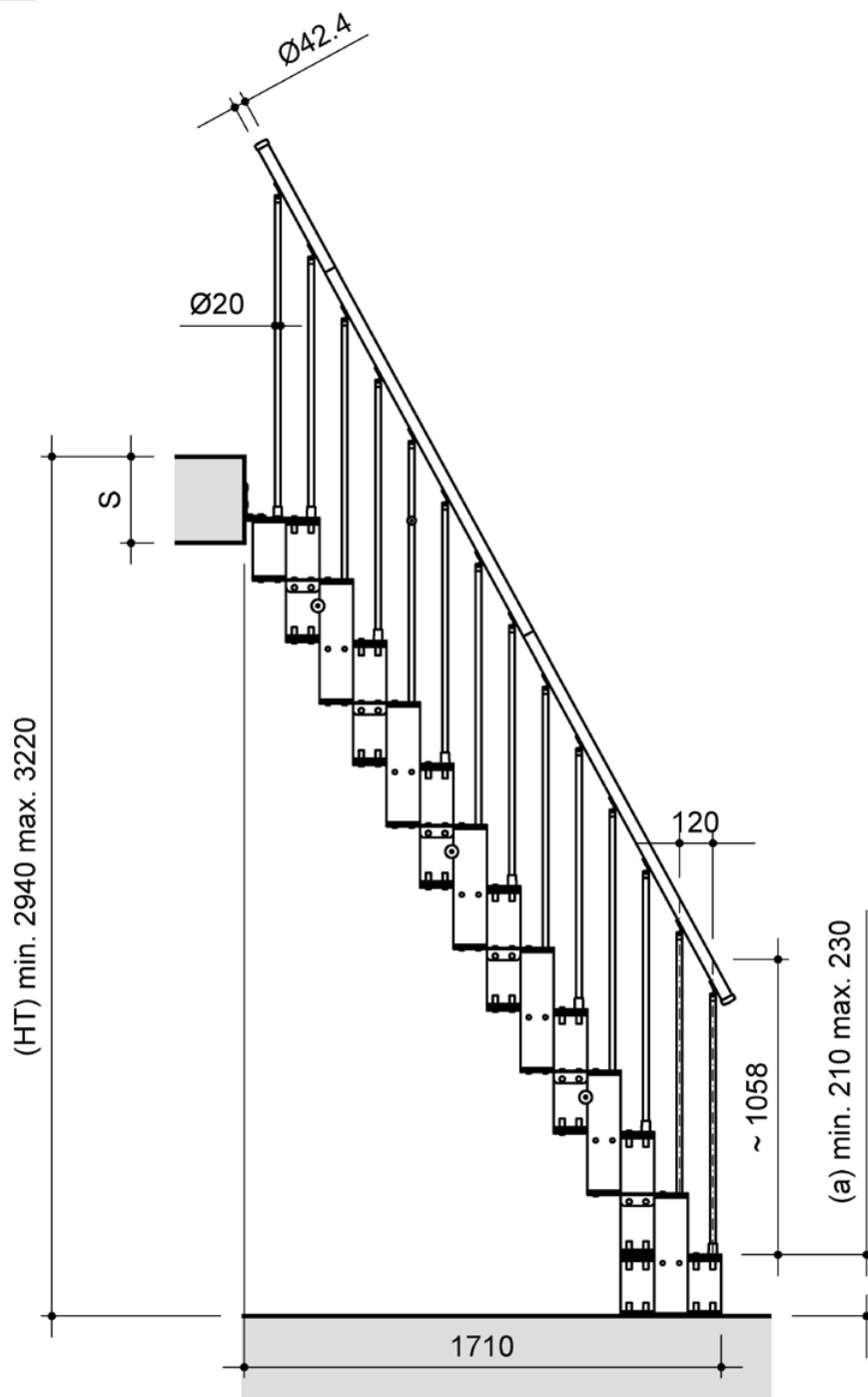


Σταθερή Εσωτερική Σκάλα Εξοικονόμησης Χώρου T20



Κατασκευαστής	Italy
Πλάτος Πατήματος	640 mm
Ρίχτι Σκαλιού	από 210 έως 230 mm
Βάθος Σκαλιού	μεταβλητό - max 240 mm
Μέγιστο Ύψος- Πάτωμα έως Πάτωμα	3.220 m

Σταθερή Εσωτερική Σκάλα Εξοικονόμησης Χώρου T20



Σκάλα Εξοικονόμησης Χώρου με Στροφή 90° - Quattro Turn



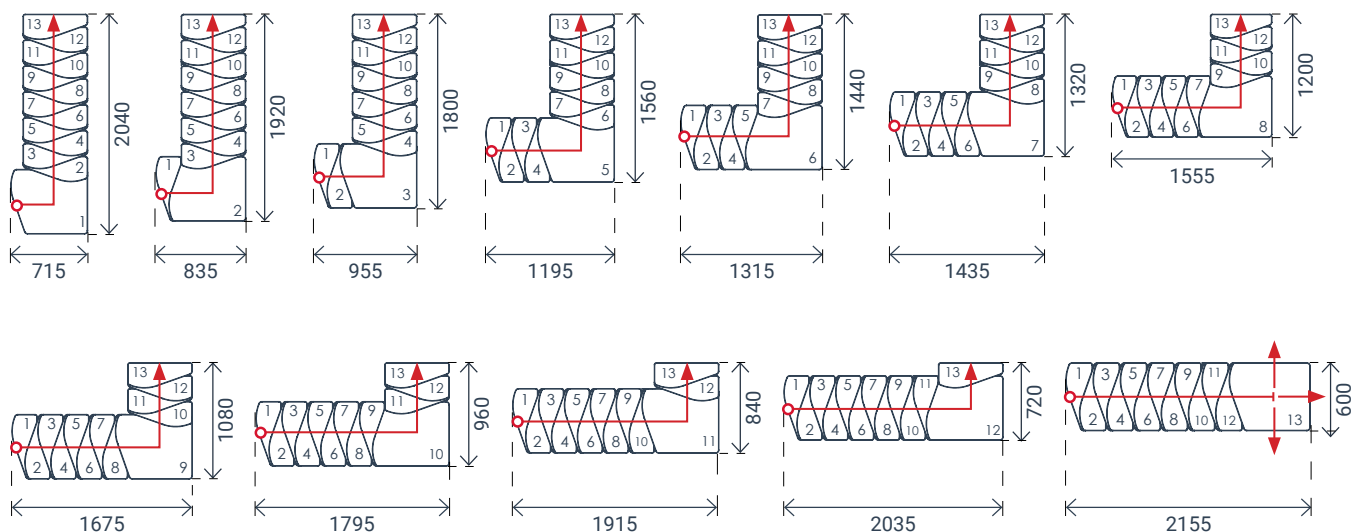
Κατασκευαστής MINKA

Πλάτος Πατήματος 600 mm

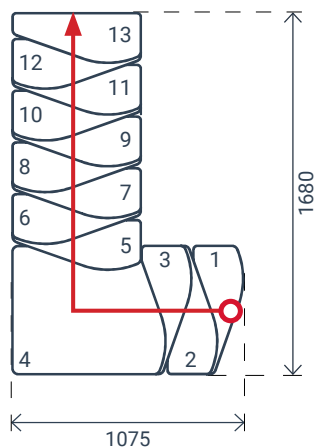
Ρίχτι Σκαλιού από 190 έως 230 mm

Βάθος Σκαλιού μεταβλητό - max 210 mm

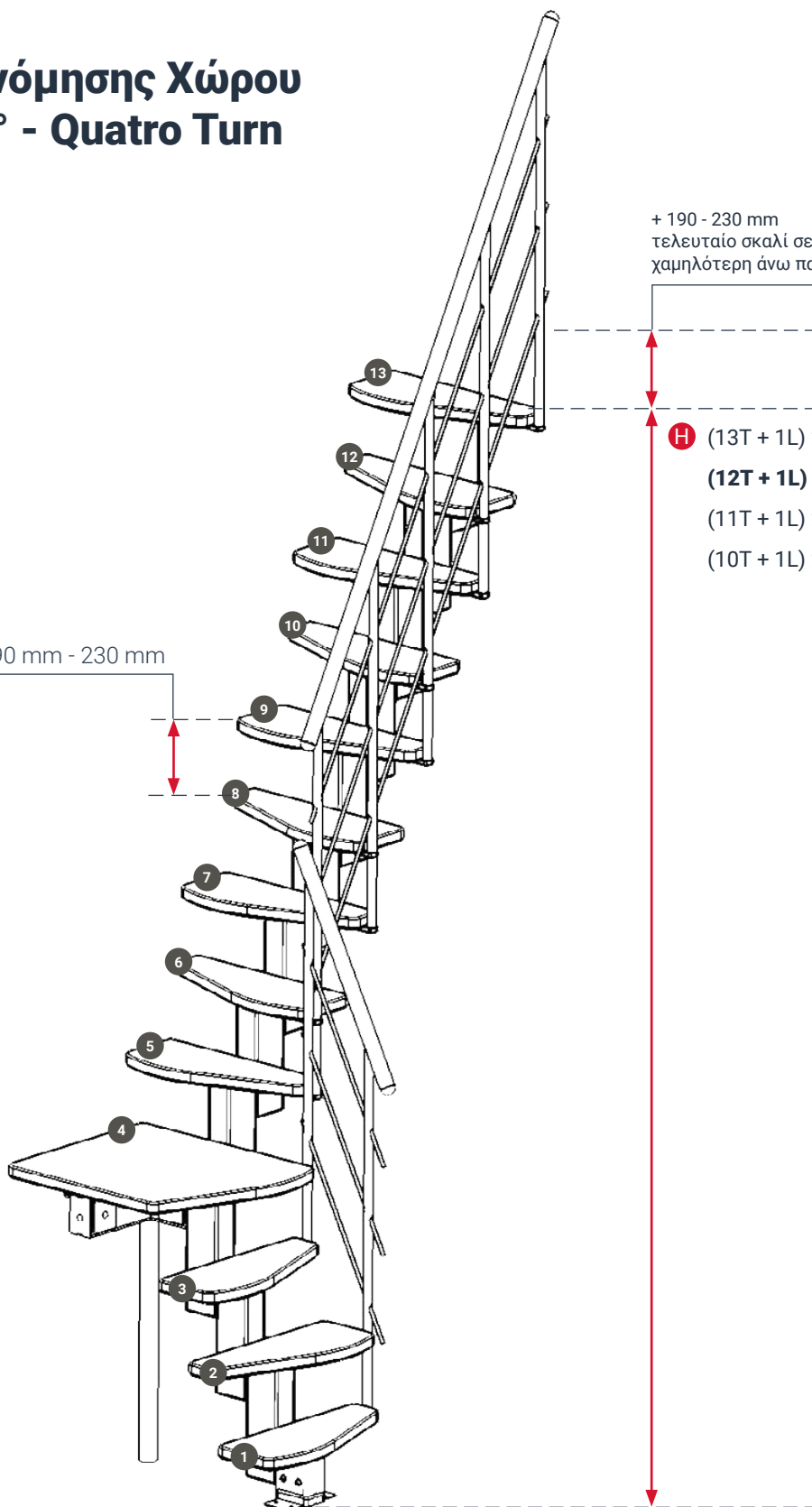
Μέγιστο Ύψος- Πάτωμα έως Πάτωμα 3.450 m



Σκάλα Εξοικονόμησης Χώρου με Στροφή 90° - Quatro Turn




190 mm - 230 mm



+ 190 - 230 mm
τελευταίο σκαλί σε στάθμη
χαμηλότερη άνω πατώματος

- H** (13T + 1L) 266 - 322 cm
(12T + 1L) 247 - 299 cm
 (11T + 1L) 228 - 276 cm
 (10T + 1L) 209 - 253 cm

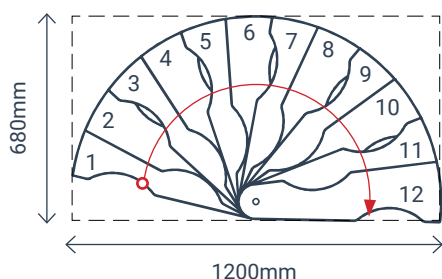
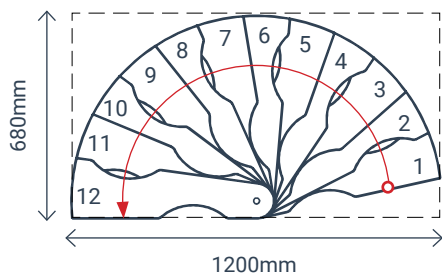
Σκάλα Εξοικονόμησης Χώρου Κυκλική Suono Smart



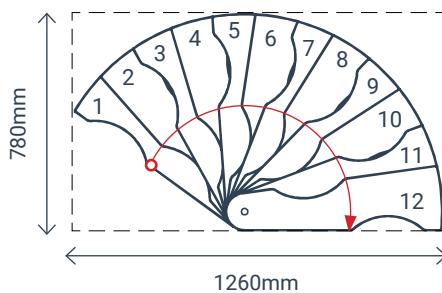
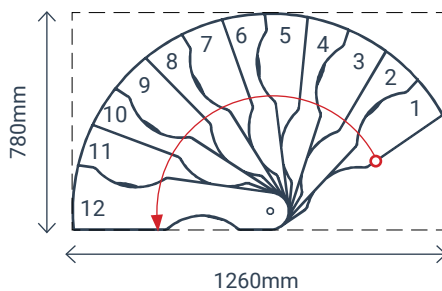
Κατασκευαστής	MINKA
Πλάτος Πατήματος	508 mm
Ρίχτι Σκαλιού	από 190 έως 235 mm
Βάθος Σκαλιού	μεταβλητό - max 154 mm
Μέγιστο Ύψος- Πάτωμα έως Πάτωμα	3.055 m

Σκάλα Εξοικονόμησης Χώρου Κυκλική Suono Smart

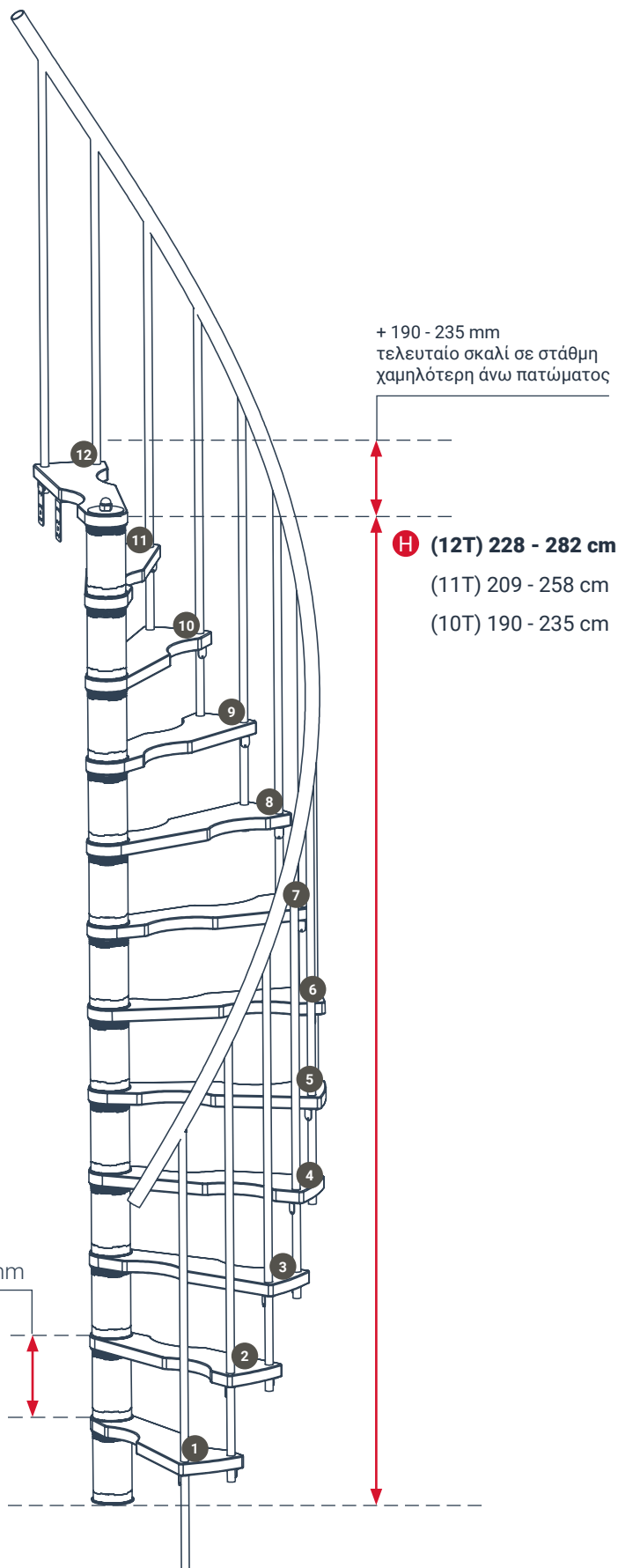
Διάμετρος Σκάλας $\varnothing 120\text{cm}$



Διάμετρος Σκάλας $\varnothing 140\text{cm}$



190 mm - 235 mm

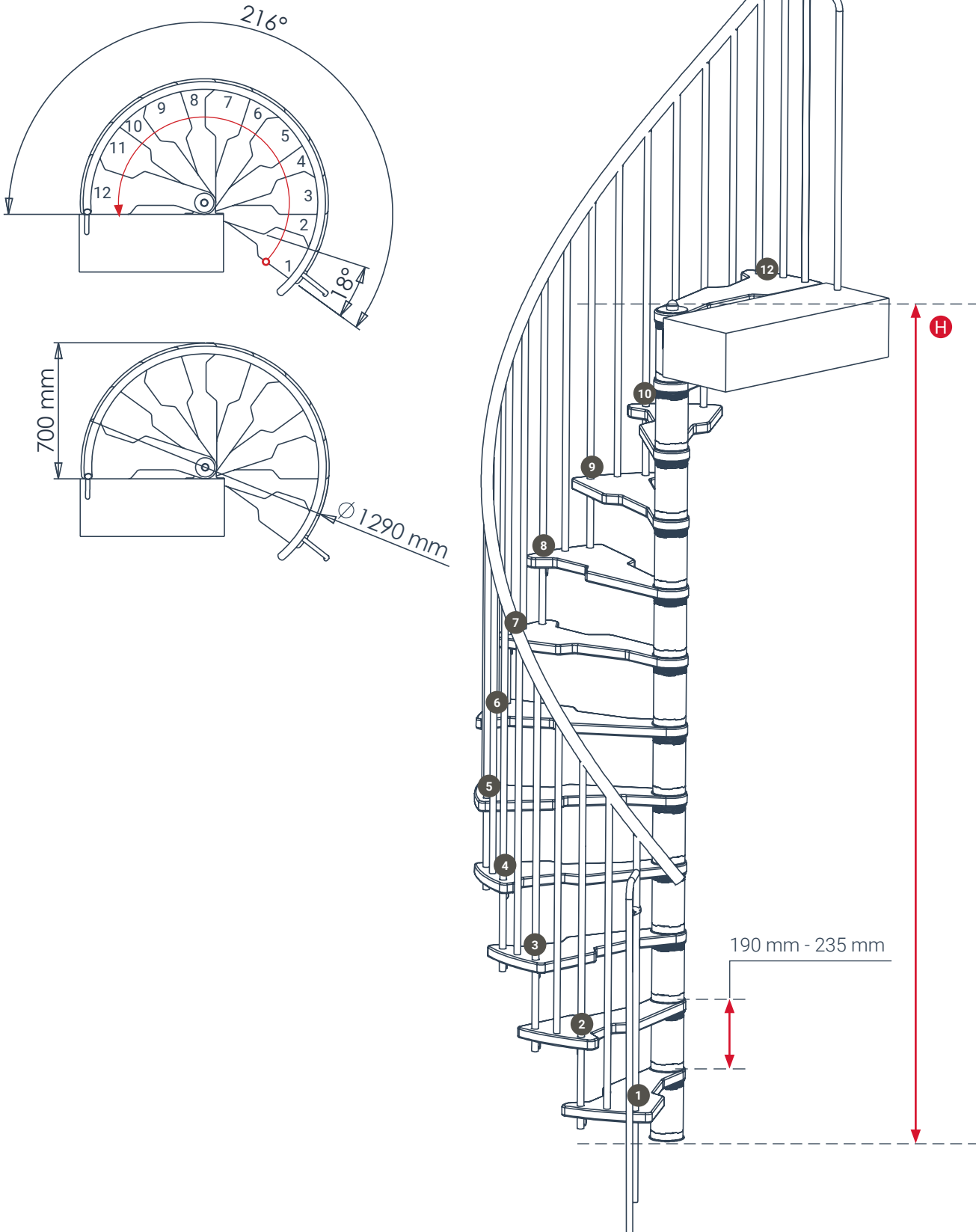


Σκάλα Εξοικονόμησης Χώρου Κυκλική Metallica Smart





Κατασκευαστής	MINKA
Πλάτος Πατήματος	540 mm
Ρίχτι Σκαλιού	από 190 έως 235 mm
Βάθος Σκαλιού	μεταβλητό - max 210 mm
Μέγιστο Ύψος- Πάτωμα έως Πάτωμα	2.820 m

Σκάλα Εξοικονόμησης Χώρου Κυκλική Metallica Smart



Σκάλα Εξοικονόμησης Χώρου Κυκλική Luna



Κατασκευαστής MINKA

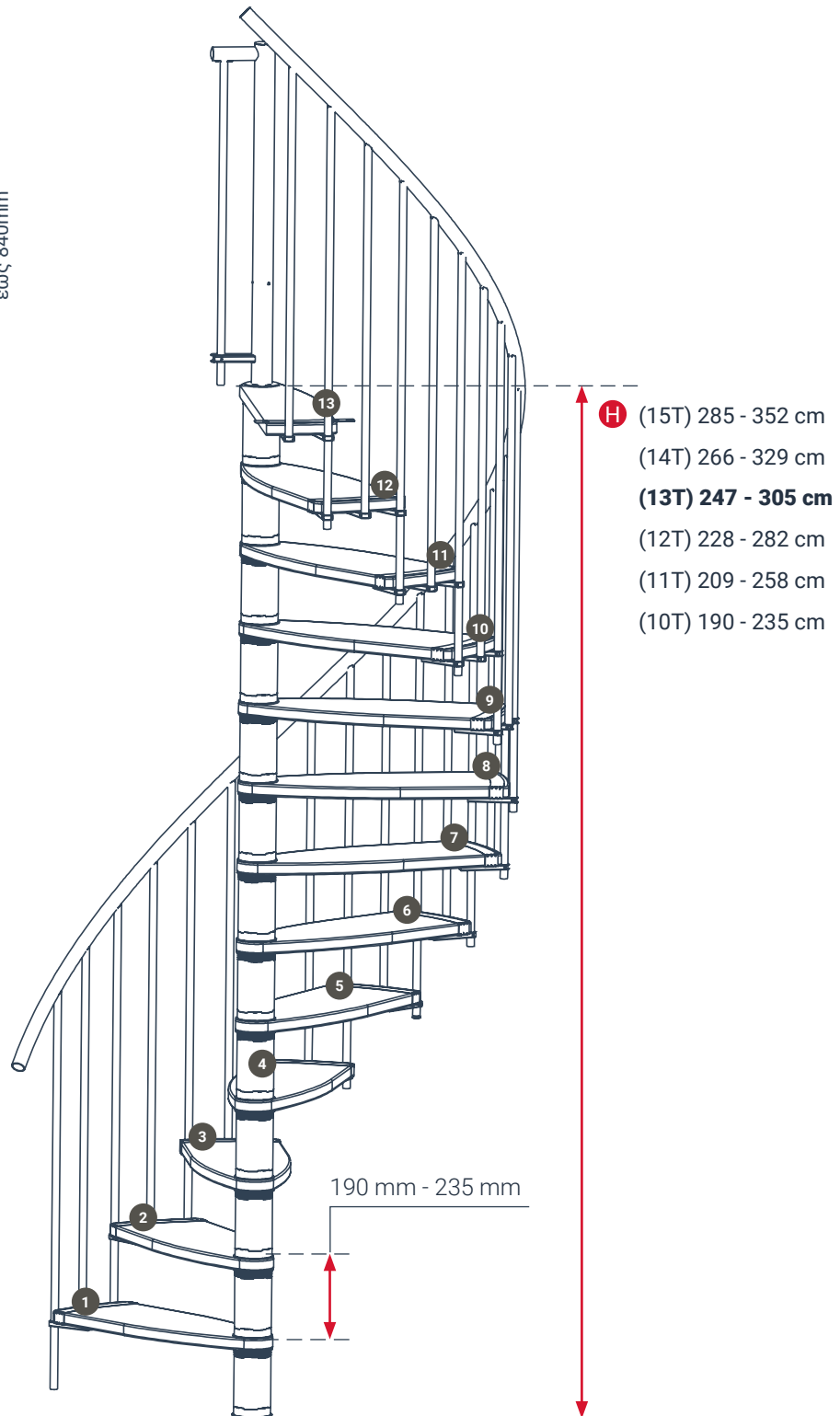
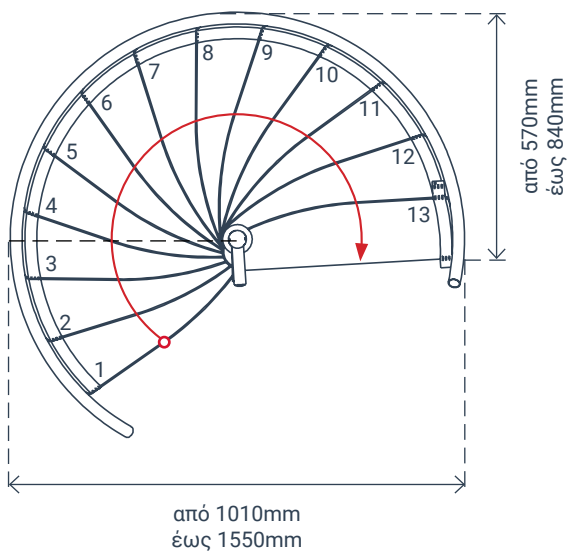
Πλάτος Πατήματος από 410 έως 680 mm

Ρίχτι Σκαλιού από 190 έως 235 mm



Βάθος Σκαλιού μεταβλητό - max 230 mm

Μέγιστο Ύψος- Πάτωμα έως Πάτωμα 3.520 m

Σκάλα Εξοικονόμησης Χώρου Κυκλική Luna



Σκάλα Εξοικονόμησης Χώρου Κυκλική Helios



Κατασκευαστής MINKA

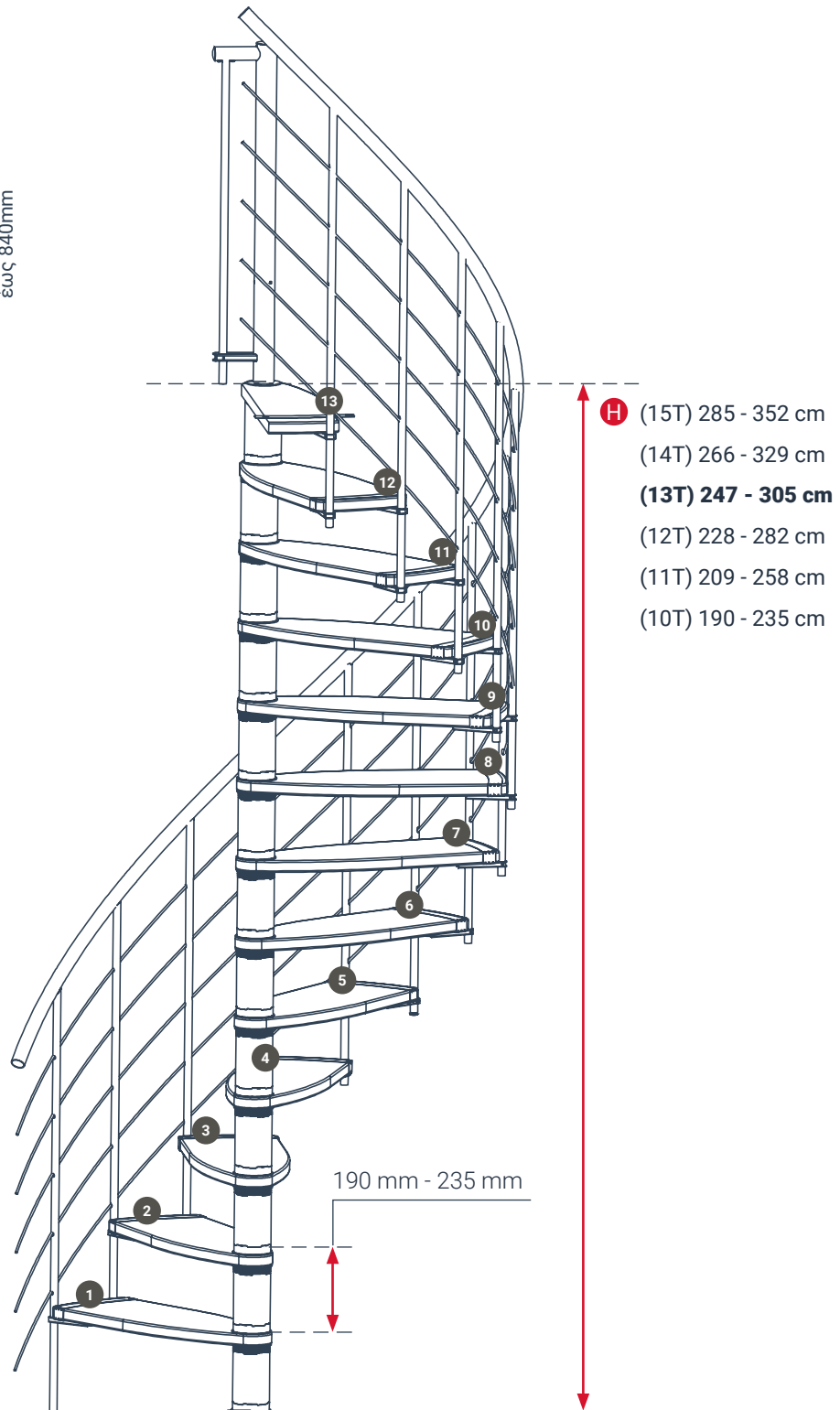
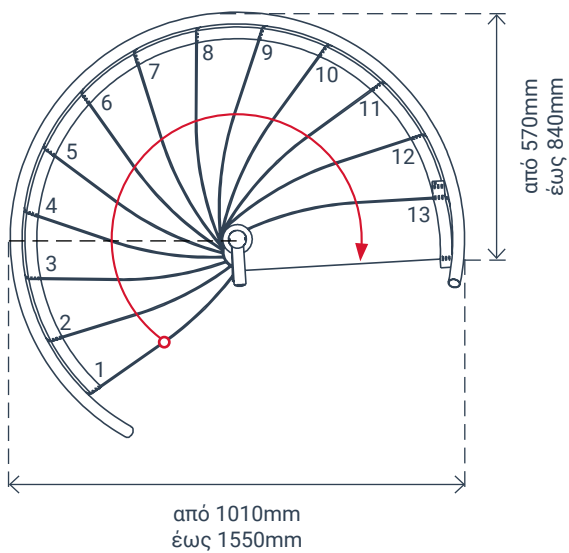
Πλάτος Πατήματος από 410 έως 680 mm

Ρίχτι Σκαλιού από 190 έως 235 mm

Βάθος Σκαλιού μεταβλητό - max 230 mm


Μέγιστο Ύψος- Πάτωμα έως Πάτωμα 3.520 m

Σκάλα Εξοικονόμησης Χώρου Κυκλική Helios





Κάγκελο Ορόφου




Κάγκελο Ευθύγραμμο Classic



Κάγκελο Ευθύγραμμο Design



Κάγκελο Ευθύγραμμο Style 6



Κάγκελο Ευθύγραμμο Boston

Our Certificates



 [instagram.com/skystep.gr](https://www.instagram.com/skystep.gr)

 [youtube.com/@skystep.gr](https://www.youtube.com/@skystep.gr)

 [tiktok.com/@skystep.gr](https://www.tiktok.com/@skystep.gr)

skystep



E: skystep.gr@gmail.com



T: + 30 6951976060

VELUX[®]

OKPOL[®]
OKNA DACHOWE

Minka[®]
DIE TREPPE

OMAN[®]

DOLLE[®]

RoofLITE[®]